

Textilbanner „DekoTexx“

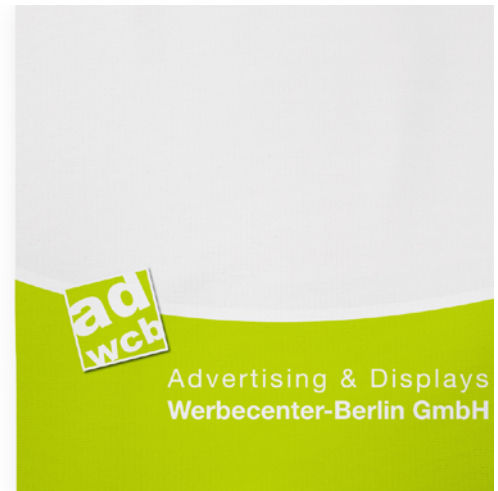
inkl. Digitaldruck

Datenerstellung



Dateiaufbereitung

Format:	Endformat oder Maßstab (z.B. 1:2)
Auflösung:	Maßstab 1:1 96-150 dpi Maßstab 1:2 192-300 dpi Maßstab 1:10 960-1500 dpi
Beschnittzugabe:	nein
Schnittmarken:	nein
Überdrucken:	deaktivieren
Schriften:	eingebettet oder in Pfade umgewandelt
Nicht verwenden:	Alphakanäle, Beschneidungspfade, Masken



Datei-Formate

Digital- und Großformatdruck:

- PDF X-3*, TIFF, JPG, PSD (Hintergrundebene), EPS, AI

*wichtiger Hinweis

PDF-Dateien können in den verschiedensten Programmen mit unterschiedlichen Eigenschaften erstellt werden. Dadurch können zahlreiche Probleme auftreten, wie zum Beispiel fehlende oder falsche Schriftarten, Farbabweichungen, fehlende Bildelemente etc. Um solche Probleme zu vermeiden, **geben Sie die Datei bitte als druckfertiges PDF / X-3:2002 aus.** Sie können uns auch eine Ansicht (JPG) Ihres Originaldokuments zum Vergleich zukommen lassen.



Farben

Farbmodus:	CMYK
Farbprofile:	ISO Coated v2, Coated Fogra 27/39

Nicht verwenden:

RGB und Sonderfarben wie Pantone und HKS, diese werden in CMYK konvertiert bzw. simuliert. Für Farbabweichungen durch die Konvertierung können wir später keine Garantie übernehmen.

Andruck / Proof:

Eine Farbanpassung in der RIP-Software bzw. am Drucker ist nicht möglich. Wenn die Farbverbindlichkeit eine hohe Priorität hat, können wir Ihnen vorab einen Proof anbieten.

Legen Sie dazu zum Beispiel eine Datei an, in der sich zehn verschiedene Varianten des Farbtönen (z.B. in Form von Kästchen mit CMYK-Werten) befinden.

Diese können wir Ihnen als Proof auf dem von Ihnen bestellten Material farbverbindlich ausdrucken. Nach Erhalt des Andrucks haben Sie die Möglichkeit Ihre Datei ggf. noch anzupassen.



Unsere Hinweise

- Die Druck- und Produktionstoleranz beträgt 0,25%, die Maße können dementsprechend abweichen.
- Millimetergenaue Maße können wir nicht garantieren.
- Beim Druck können je nach Dateiformat und Druckmaterial Farbabweichungen entstehen.

Datenanlieferung



Upload auf Server

www.werbecenter-onlineshop.de

Laden Sie uns Ihre Druckdaten idealerweise über Ihr Kundenkonto unter der aktuellen Auftragsnummer hoch. Falls Sie noch keinen Online-Account besitzen, lässt sich dieser in nur wenigen Schritten einrichten.



E-Mail

daten@werbecenter-berlin.de



Postweg

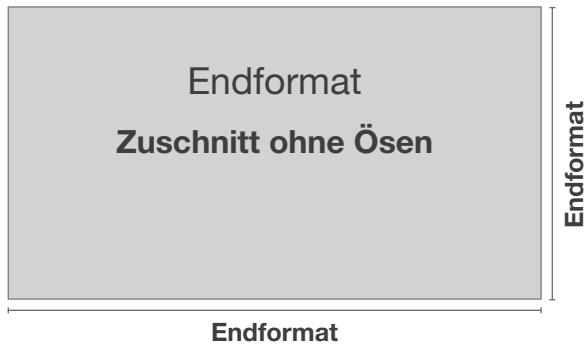
Advertising & Displays
Werbecenter-Berlin GmbH
Zitadellenweg 26 B
D-13599 Berlin

Textilbanner „DekoTexx“

inkl. Digitaldruck

Bemaßungen der Druckdaten und Konfektion des Banners

Konfektion **Zuschnitt (ohne Saum und Ösen)**



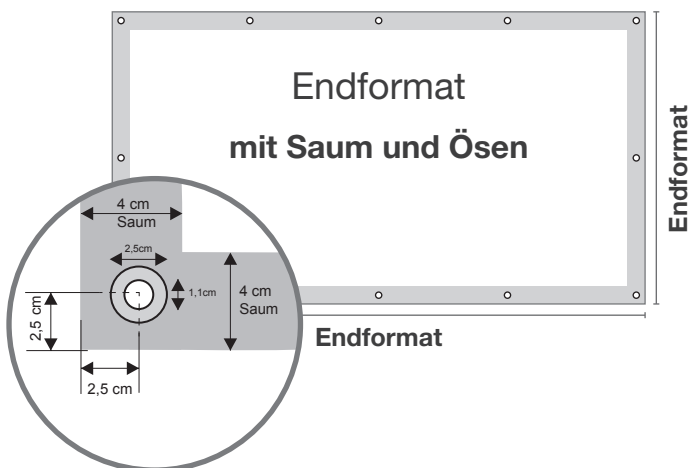
Bestellt wird das Banner im Endformat.

Beschnitt, Schnitt- und Passermarken sind nicht notwendig.

Hinweis:

Bitte geben Sie es bei der Bestellung mit an, wenn Sie keine Ösen wünschen. Standardmäßig werden die Planen ca. alle 50 cm geöst und ab 2 m² mit einem verstärkten Saum geliefert.

Standard-Konfektion **mit Saum und Ösen**



Bestellt wird das Banner im Endformat.

Beschnitt, Schnitt- und Passermarken sind nicht notwendig.

Die Ösen werden ca. alle 50 cm gesetzt.

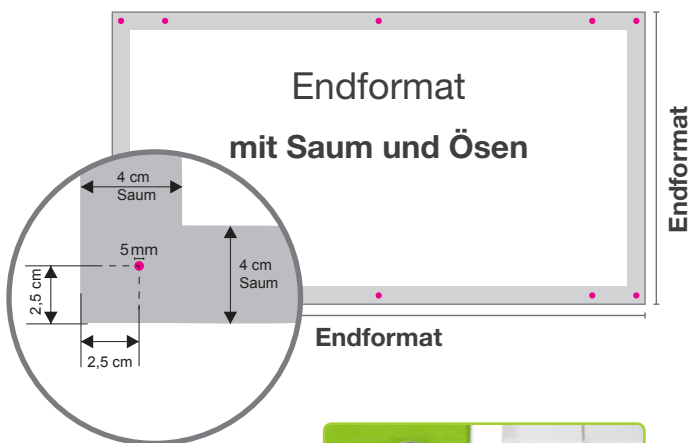
Dieser Abstand kann je nach Bannergröße auch niedriger ausfallen. Deshalb empfiehlt es sich, erst nach Erhalt des Banners Halterungen anzubringen.

◦ **4 cm Sicherheitsbereich / verstärkter Saum:**

Hier werden die Ösen gesetzt, platzieren Sie bitte keine wichtigen Elemente wie Schriften und Logos in diesem Bereich (4 cm an allen Seiten).

(Alle Angaben gelten für den Maßstab 1:1.)

Sonderkonfektion **Ösen**



Bestellt wird das Banner im Endformat.

Beschnitt, Schnitt- und Passermarken sind nicht notwendig.

Sonderkonfektion Ösen:

Sollten Sie eine abweichende Konfektion der Ösen wünschen, legen Sie hierfür bitte Ösmarkierungen (Ø0,5 cm in **100% Magenta***) an der gewünschten Position direkt in der Druckdatei an. **Der Mittelpunkt des Ösen-Kreises muss 2,5 cm vom Rand entfernt liegen.**

* Sollte Ihr Motiv magentafarben oder rot sein, können Sie gerne **100% Cyan** als Farbwert verwenden.

◦ **4 cm Sicherheitsbereich / verstärkter Saum:**

Hier werden die Ösen gesetzt, platzieren Sie bitte keine wichtigen Elemente wie Schriften und Logos in diesem Bereich (4 cm an allen Seiten).

(Alle Angaben gelten für den Maßstab 1:1.)



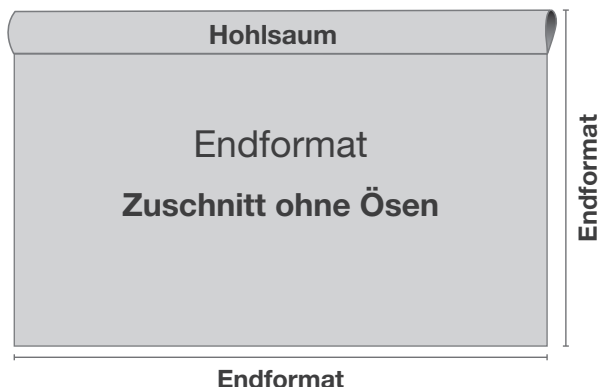
WICHTIG: Legen Sie die Daten bitte ohne Beschnitt, Schnitt- und Passermarken an.

Textilbanner „DekoTexx“

inkl. Digitaldruck

Bemaßungen der Druckdaten und Konfektion des Banners

Sonderkonfektion **Hohlsaum** (z.B. oben, restl. Seiten nur Zuschnitt)



Bestellt wird das Banner im Endformat.

Beschnitt, Schnitt- und Passermarken sind nicht notwendig.

Hohlsaum:

Geben Sie den **Durchmesser** des gewünschten Hohlsaums unbedingt bei der Bestellung mit an.

Das Beispiel zeigt einen Hohlsaum oben, die restlichen Seiten werden ohne verstärkten Saum/nur mit Zuschnitt geliefert.

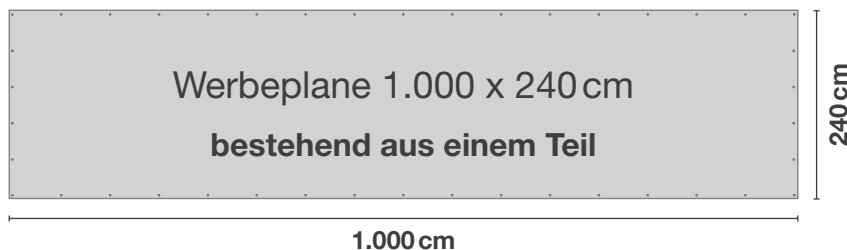
Druckbreite / Teilung des Banners

Bis zu einer Breite von 300 cm und Länge bis zu 5.000 cm (50 m) erhalten Sie Ihre Plane in einem Stück. Bis zu diesen Maßen wird sie in einem Stück (ohne Teilung) produziert (s. Beispiel 1).

Beispiel 1:

Breite x Höhe = 1.000 x 240 cm

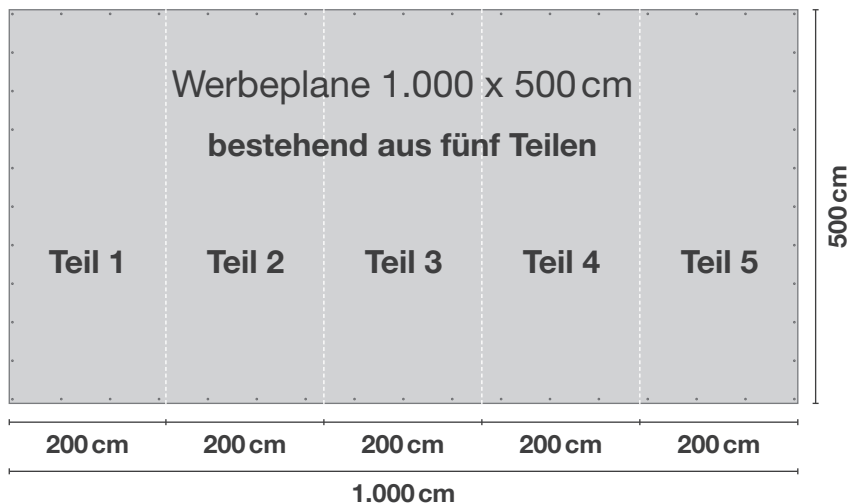
Sie würden diesen Banner unverschweißt in einem Stück erhalten.



Beispiel 2:

Breite x Höhe = 1.000 x 500 cm

Die Plane wird in diesem Fall aus fünf gleich großen Teilen vertikal zu einem Stück zusammenschweißt.

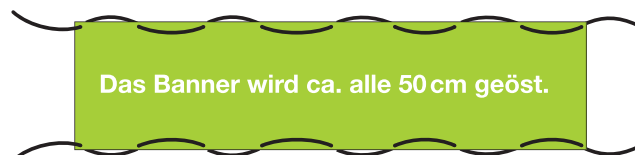


Textilbanner „DekoTexx“

inkl. Digitaldruck

Hinweise zur Befestigung von Werbebannern mit Ösen

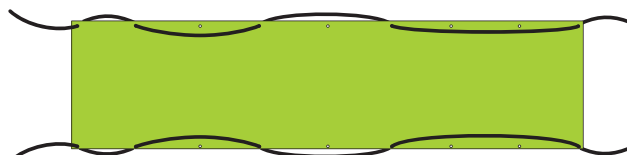
Auf Wunsch erhalten Sie passendes Zubehör bei uns im Onlineshop.



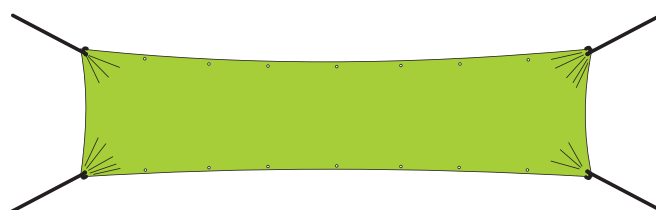
Bitte benutzen Sie bei der Befestigung des Banners alle Ösen. Nur so kann eine lange und optimale Haltbarkeit gewährleistet werden.



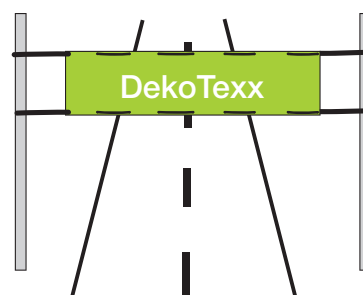
Wenn alle Ösen genutzt werden, verteilt sich die Last gleichmäßig.



Das Auslassen von Ösen geht zu Lasten der Stabilität und Nutzungsdauer.



Unter Verwendung weniger Ösen (wenn z.B. nur die Ecken genutzt werden) kann das Material auf Grund des Gewichtes nachgeben. Hier besteht die Gefahr, dass Ösen ausreißen.



Wir empfehlen, das Textilbanner nicht im Außenbereich anzubringen. Zudem ist die Montage dieses Materials über eine größere Distanz ohne rückseitigen Schutz nicht empfehlenswert. Der Stoff würde unter Umständen permanent der Windlast ausgesetzt sein. Für eine freihängende Anbringung empfehlen wir unser winddurchlässiges Planenmaterial „Mesh“.

Weitere Informationen

Lagerung: Nach Beenden der Werbeaktion empfehlen wir, das Banner einzurollen und anschließend trocken zu lagern.

Reinigung: Nach Möglichkeit nur mit Wasser reinigen.