

Digitaldruck Aufkleber für Leuchtkästen 4c Rechteckig und formgeschnitten

Datenerstellung



Dateiaufbereitung

Format:	Endformat oder Maßstab (z.B. 1:2)
Auflösung:	Maßstab 1:1 96-150dpi Maßstab 1:2 192-300dpi Maßstab 1:10 960-1500dpi
Überdrucken:	deaktivieren
Schriften:	eingebettet oder in Pfade umgewandelt
Nicht verwenden:	Alphakanäle, Beschneidungspfade, Masken

Rechteckige Aufkleber

Beschnittzugabe:	3mm rundherum
Schnittmarken:	nein
Dateiformate:	PDF X-3*, TIFF, JPEG, EPS, AI, PSD (auf Hintergrundebene reduziert)

Aufkleber mit Konturschnitt

➔ Eine Anleitung zur Cut-Kontur finden Sie auf Seite 2

Cut-Kontur:	bitte nach Anleitung anlegen
Beschnittzugabe:	3mm rundherum
Schnittmarken:	nein
Dateiformate:	PDF X-3*, EPS, AI EPS und PDF aus Photoshop eignen sich nicht, da die Pfadinformationen als solche nicht eingelesen werden können.

*wichtiger Hinweis

PDF-Dateien können in den verschiedensten Programmen mit unterschiedlichen Eigenschaften erstellt werden. Dadurch können zahlreiche Probleme auftreten, wie zum Beispiel fehlende oder falsche Schriftarten, Farbabweichungen, Bildelemente fehlen, u.a.

Um solche Probleme zu vermeiden, **geben Sie die Datei bitte als druckfertiges PDF / X-3:2002 aus.** Sie können uns auch eine Ansicht (JPG) Ihres Originaldokuments zum Vergleich schicken.



Unser Hinweis

- Der Betrachtungsabstand für den Großformatdruck beträgt in der Regel ca. 2,5m, mindestens 1m.
- Beim Druck können je nach Dateiformat und Druckmaterial Farbabweichungen entstehen.
- Druck- und Produktionstoleranz beträgt 0,25%, dementsprechend können die Maße abweichen. Millimetergenaue Maße können wir nicht garantieren.

Haltbarkeit: Im Innenbereich bis 7 Jahre.
Im Außenbereich je nach Sonneneinstrahlung und Montageort, durchschnittlich 2 Jahre, maximal 4 Jahre.
Im Extremfall 1 Jahr, z.B. bei Montage flach an einer Wand.



Farben

Farbmodus:	CMYK
Farbprofile:	ISOcoated v2, Coated Fogra 27

Nicht verwenden: RGB und Sonderfarben wie Pantone und HKS, diese werden in CMYK konvertiert bzw. simuliert. Für Farbabweichungen durch die Konvertierung können wir später keine Garantie übernehmen.

Andruck / Proof

Eine Farbanpassung in der RIP-Software, bzw. am Drucker ist nicht möglich. Wenn die Farbverbindlichkeit eine hohe Priorität hat, können wir Ihnen einen Proof anbieten.

Legen Sie dazu zum Beispiel eine Datei an, in der sich 10 verschiedene Varianten des Farbtons (z.B. in Form von Kästchen mit CMYK-Werten) befinden.

Diesen können wir Ihnen dann als Proof auf dem von Ihnen bestellten Material farbverbindlich ausdrucken. Später haben Sie dann die Möglichkeit Ihre Datei anzupassen.

Datenanlieferung



Upload auf Server

www.werbecenter-onlineshop.de
Einfach einen Online-Account erstellen und die Daten für das gewünschte Produkt unter der aktuellen Auftragsnummer hochladen.



E-Mail

daten@werbecenter-berlin.de



Postweg

Advertising & Displays
Werbecenter Berlin GmbH
Zitadellenweg 34
D-13599 Berlin

Digitaldruck Aufkleber für Leuchtkästen 4c Rechteckig und formgeschnitten

Erstellen einer Cut-Kontur für den Konturschnitt

Bitte legen Sie die Daten für Aufkleber mit Konturschnitt mit folgenden Angaben an.

Die Cut-Kontur **muss** als Sonderfarbe angelegt werden, da der Plotter diese sonst nicht erkennt und mitdruckt. Bitte legen Sie pro Datei nur eine Sonderfarbe an.

Druckdatei

Bestellte Breite
+ 3mm Beschnitt rundherum

Bestellte Breite

Bestellte Breite

Cut-Kontur

- Muss als geschlossener Vektorpfad (Kontur, mittig ausgerichtet) angelegt werden
- 100% Magenta Volltonfarbe / Sonderfarbe
- Nicht mehrere Pfade übereinander legen
- An dieser Linie wird Ihr Aufkleber geschnitten

Beschnittzugabe 3mm

Legen Sie 3mm Beschnitt an allen Seiten zusätzlich um das Motiv an.
Dieser Bereich dient dazu, weiße Blitzer an den Rändern zu vermeiden – er wird später weggeschnitten.

Fertiger Aufkleber

Bestellte Breite


Empfohlener Sicherheitsabstand 5mm

Wir empfehlen einen Sicherheitsabstand von 5mm für Schriften, Logos, Text oder anderen wichtigen Elementen, da wir für die Genauigkeit des Schnittes keine hundertprozentige Garantie übernehmen können.

Kosten für Cut und Konturschnitt

Cut-Kosten können ab einer bestimmten Menge anfallen und beziehen sich auf alle rechteckigen, quadratischen und runden Aufkleber, die angestanzelt auf Rolle produziert werden. Sie können aber auch bei einer entsprechend hohen Anzahl an Aufklebern, welche direkt auf das Endformat geschnitten werden, in Rechnung gestellt werden.

Kosten für Konturschnitt können ab einer bestimmten Menge anfallen und beziehen sich auf alle Formen die nicht rund oder rechteckig sind und einen Konturschnitt erfordern.



Teilung der Aufkleber ab einer Breite von 145 cm bzw. 140 cm

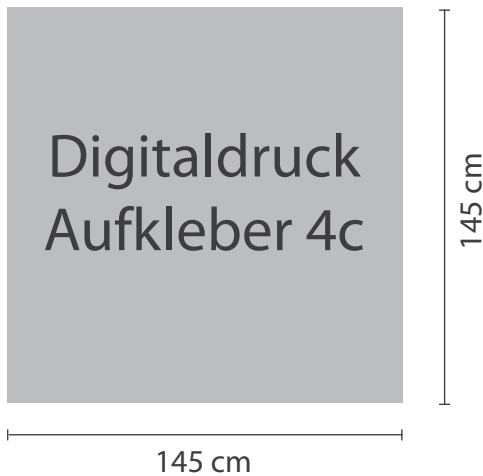
Ab einer Breite von 145 cm wird der Aufkleber geteilt, bei Aufklebern mit Cut-Kontur beträgt die maximale Breite 140 cm.

Bis zu diesem Wert wird er in einem Stück produziert.

Wenn Sie die Teilung an einer bestimmten Stelle wünschen, geben Sie diese bitte bei der Bestellung mit an (inklusive Details wie Überlappung o.ä.).

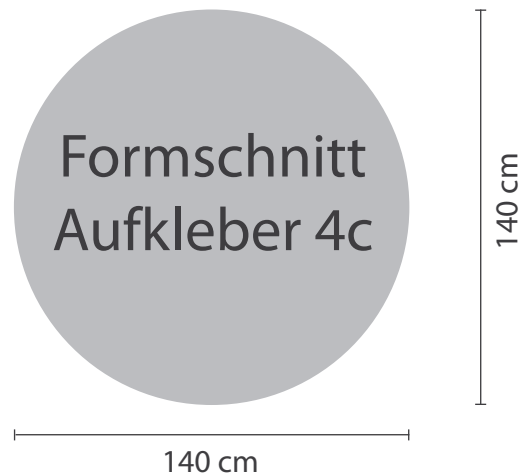
Ansonsten wird der Aufkleber von uns nach optimaler Trennung geteilt. Die Auslieferung erfolgt als einzelne Aufkleber.

Rechteckiger Druck bis 145 cm Breite



✓ **Druck in einem Stück**

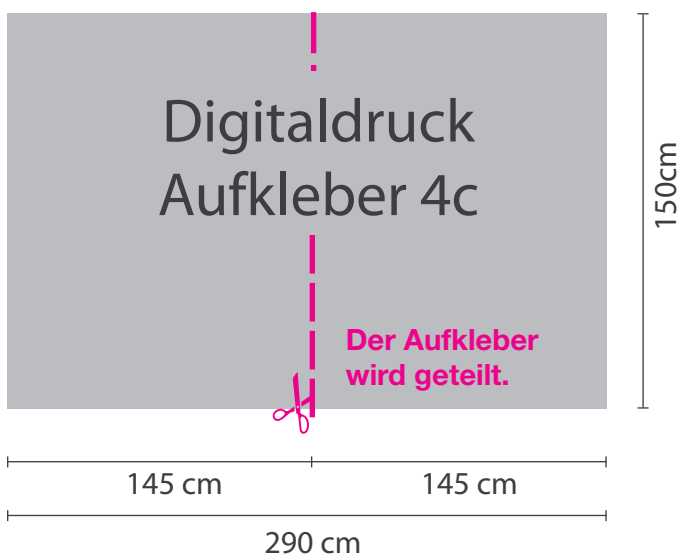
Formschnitt Druck bis 140 cm Breite



✓ **Druck in einem Stück**

Rechteckiger Druck: Teilung ab 145 cm Breite

Ab einer Breite von 145 cm wird der Aufkleber geteilt, bis zu diesem Wert wird er in einem Stück produziert.



Formschnitt: Teilung ab 140 cm Breite

Ganze Motive, die getrennt werden sollen, müssen mit 1cm Überlappung an den Schnittkanten angelegt werden.

