



Bemaßungen der Druckdaten



Wir bieten die Poster in festen und in freien Maßen an. Zur Erstellung Ihrer Druckdaten legen Sie die Datei bitte entsprechend Ihrer Formatwahl auf der Produktseite an (Bitte den Hinweis „Druckmaße“ in der Beschreibung beachten).

Bitte beachten Sie, dass die Drucke ab einer bestimmten Breite geteilt werden. Dies wird Ihnen vorab auf der Produktseite angezeigt. Wenn Sie die Teilung an einer bestimmten Stelle wünschen, geben Sie das bitte inkl. Details wie Überlappung o.ä. bei der Bestellung mit an. Ansonsten wird das Poster von uns nach optimaler Trennung geteilt.

Beispiel festes Maß



Zusammenfassung

-  Dateiformat inkl. 3 mm Beschnittzugabe
Beispiel: 60 x 84,7 cm
-  sichtbares Endformat
Beispiel: 59,4 x 84,1 cm (DIN A1)

Wichtig

Legen Sie die Daten bitte **ohne** Schnitt- und Passermarken an. Weitere Hinweise finden Sie auf [Seite 3](#). Bitte achten Sie beim Klemmschienen-Set „Circle-Line“ auf die **Sonderformate** der 85 cm breiten Systeme.

Beispiele und Empfehlung

Anzulegendes Dateiformat

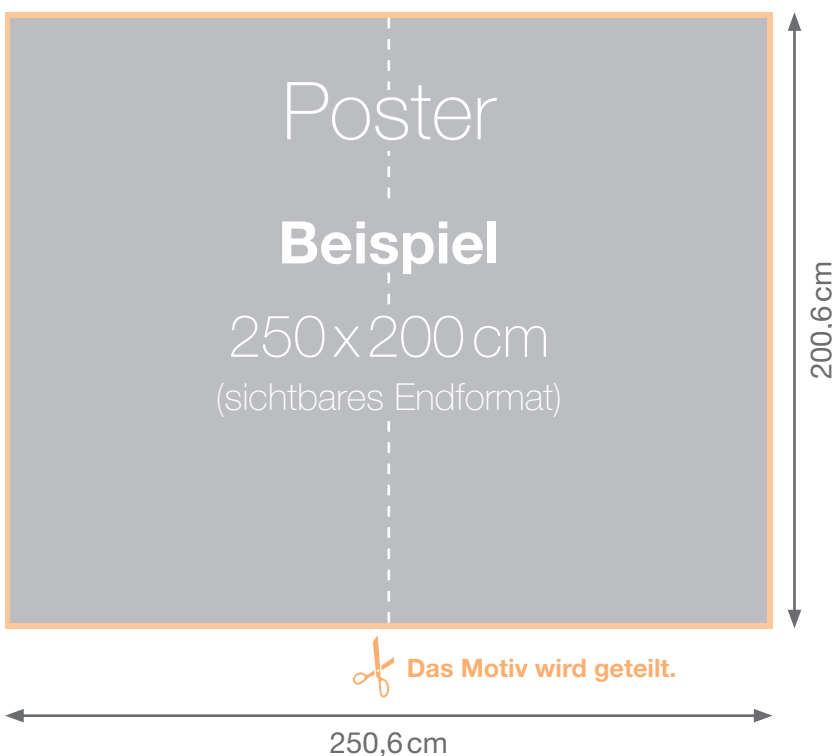
Legen Sie Ihr gewähltes Druckmaß (siehe Produktseite) inkl. umlaufendem Beschnitt von 3 mm an.

Beispiel Poster: 59,4 x 84,1 cm (DIN A1) = 60 x 84,7 cm
Beispiel Poster: 250 x 200 cm = 250,6 x 200,6 cm

Unsere Empfehlung

Wir empfehlen einen Sicherheitsabstand zum Motivrand von mind. 3 mm für Schriften, Logos oder andere wichtige Elemente, da wir für die Genauigkeit des Zugschnitts keine hundertprozentige Garantie übernehmen können.

Beispiel freies Maß





Bemaßungen der Druckdaten

Klemmschienen-Set „Circle-Line“



Zusammenfassung

-  Dateiformat inkl. 3 mm Beschnittzugabe
Beispiel: 50,6 x 150,6 cm
-  sichtbares Endformat
Beispiel: 50 x 150 cm (DIN A1)

Sonderformate

Bitte legen Sie die Druckdaten bitte wie folgt an:

Ausführung: 85 x 150 cm	Druckdatei: 84,7 x 150,6 cm
Ausführung: 85 x 200 cm	Druckdatei: 84,7 x 200,6 cm
Ausführung: 85 x 250 cm	Druckdatei: 84,7 x 250,6 cm
Ausführung: 85 x 300 cm	Druckdatei: 84,7 x 300,6 cm

Das sichtbare Endformat ist jeweils 84,1 cm breit.



Dateiaufbereitung

Format:	Endformat oder Maßstab (z.B. 1:2)
Auflösung:	Maßstab 1:1 96-150 dpi (empfohlen)
	Maßstab 1:2 192-300 dpi (empfohlen)
	Maßstab 1:10 960-1500 dpi (empfohlen)
Beschnittzugabe:	3mm umlaufend (Maßstab beachten)
Schnittmarken:	nein
Überdrucken:	deaktivieren
Schriften:	eingebettet oder in Pfade umgewandelt
Nicht verwenden:	Alphakanäle, Beschneidungspfade, Masken



Dateiformate

Für den Druck geeignete Dateiformate:

- ab PDF X-3*, TIFF, JPG

Nicht geeignete Dateiformate:

EPS, PSD, AI, CDR, INDD, PNG, PUB, DOC, DOCX, PPT, PPTX, XLS, XLSX, ODT

*wichtiger Hinweis

PDF-Dateien können in den verschiedensten Programmen mit unterschiedlichen Eigenschaften erstellt werden. Dadurch können zahlreiche Probleme auftreten, wie zum Beispiel fehlende oder falsche Schriftarten, Farbabweichungen, fehlende Bildelemente etc. Um solche Probleme zu vermeiden, **geben Sie die Datei bitte als druckfertiges PDF / X-3:2002 aus.**



Farben

Farbmodus:	CMYK
Farbprofil:	ISO Coated v2, Coated Fogra 27 / 39

Nicht verwenden:

RGB und Sonderfarben wie Pantone und HKS, diese werden in CMYK konvertiert bzw. simuliert. Für Farbabweichungen durch die Konvertierung können wir später keine Garantie übernehmen.

Andruck / Proof:

Eine Farbanpassung in der RIP-Software bzw. am Drucker ist nicht möglich. Wenn die Farbverbindlichkeit eine hohe Priorität hat, können wir Ihnen vorab einen Proof anbieten.

Datenanlieferung



Upload auf Server

www.werbecenter-onlineshop.de
Laden Sie Ihre Druckdaten idealerweise über Ihr Kundenkonto unter der aktuellen Auftragsnummer hoch. Falls Sie noch keinen Online-Account nutzen, lässt sich dieser in nur wenigen Schritten einrichten.



E-Mail

daten@werbecenter-berlin.de



Unsere Hinweise

- Die Druck- und Produktionstoleranz beträgt 0,25 %, die Maße können dementsprechend abweichen.
- Millimetergenaue Maße können wir nicht garantieren.
- Beim Druck können je nach Datei-Format und Druckmaterial Farbabweichungen entstehen.