

Aufkleber „Repositionierbar“ *rechteckig oder formgeschnitten*

Datenerstellung



Dateiaufbereitung

Format: Endformat oder Maßstab (z.B. 1:2)
Auflösung: Maßstab 1:1 96-150 dpi
Maßstab 1:2 192-300 dpi
Maßstab 1:10 960-1500 dpi
Überdrucken: deaktivieren
Schriften: eingebettet oder in Pfade umgewandelt
Nicht verwenden: Alphakanäle, Beschneidungspfade, Masken

Rechteckige Aufkleber

Beschnittzugabe: 3mm rundherum
Schnittmarken: nein
Dateiformate: PDF X-3*, TIFF, JPG, EPS, AI,
PSD (auf Hintergrundebene reduziert)

Aufkleber mit Konturschnitt

→ Eine Anleitung zur Cut-Kontur finden Sie auf Seite 2.

Cut-Kontur: bitte nach [Anleitung](#) anlegen
Beschnittzugabe: 3mm rundherum
Schnittmarken: nein
Dateiformate: PDF X-3*, EPS, AI
EPS und PDF aus Photoshop eignen sich nicht, da die Pfadinformationen als solche nicht eingelesen werden können.

*wichtiger Hinweis

PDF-Dateien können in den verschiedensten Programmen mit unterschiedlichen Eigenschaften erstellt werden. Dadurch können zahlreiche Probleme auftreten, wie zum Beispiel fehlende oder falsche Schriftarten, Farbabweichungen, fehlende Bildelemente etc. Um solche Probleme zu vermeiden, **geben Sie die Datei bitte als druckfertiges PDF / X-3:2002 aus**. Sie können uns auch eine Ansicht (JPG) Ihres Originaldokuments zum Vergleich zukommen lassen.



Unsere Hinweise

- Die Druck- und Produktionstoleranz beträgt 0,25%, die Maße können dementsprechend abweichen.
- Millimetergenaue Maße können wir nicht garantieren.
- Beim Druck können je nach Dateiformat und Druckmaterial Farbabweichungen entstehen.



Farben

Farbmodus: CMYK
Farbprofil: ISO Coated v2, Coated Fogra 27/39

Nicht verwenden:

RGB und Sonderfarben wie Pantone und HKS, diese werden in CMYK konvertiert bzw. simuliert. Für Farbabweichungen durch die Konvertierung können wir später keine Garantie übernehmen.

Andruck/Proof:

Eine Farbanpassung in der RIP-Software bzw. am Drucker ist nicht möglich. Wenn die Farbverbindlichkeit eine hohe Priorität hat, können wir Ihnen vorab einen Proof anbieten.

Legen Sie dazu zum Beispiel eine Datei an, in der sich zehn verschiedene Varianten des Farbtons (z.B. in Form von Kästchen mit CMYK-Werten) befinden.

Diese können wir Ihnen als Proof auf dem von Ihnen bestellten Material farbverbindlich ausdrucken. Nach Erhalt des Andrucks haben Sie die Möglichkeit Ihre Datei ggf. noch anzupassen.

Datenanlieferung



Upload auf Server

www.werbecenter-onlineshop.de
Laden Sie uns Ihre Druckdaten idealerweise über Ihr Kundenkonto unter der aktuellen Auftragsnummer hoch. Falls Sie noch keinen Online-Account besitzen, lässt sich dieser in nur wenigen Schritten einrichten.



E-Mail

daten@werbecenter-berlin.de



Postweg

Advertising & Displays
Werbecenter-Berlin GmbH
Zitadellenweg 26B
D-13599 Berlin

Aufkleber „Repositionierbar“

rechteckig oder formgeschnitten

Erstellen einer Cut-Kontur für den Konturschnitt

Bitte legen Sie die Konturschnitt-Daten mit folgenden Angaben an.

Die Cut-Kontur muss als Sonderfarbe angelegt werden, da der Plotter diese sonst nicht erkennt und mitdruckt. Bitte legen Sie pro Datei nur eine Sonderfarbe an.

Cut-Kontur

- Muss als geschlossener Vektorpfad (Kontur, mittig ausgerichtet) angelegt werden.
- 100% Magenta Volltonfarbe/Sonderfarbe
- Nicht mehrere Pfade übereinander legen.
- An dieser Linie wird Ihre Folie geschnitten.



formgeschnittene Folie



Beschnittzugabe 3mm

Legen Sie 3mm Beschnitt an allen Seiten zusätzlich zum Motiv an.

Dieser Bereich dient dazu, weiße Blitzer an den Rändern zu vermeiden. Er wird später weggeschnitten.


empfohlener Sicherheitsabstand 5mm

Wir empfehlen einen Sicherheitsabstand von 5mm für Schriften, Logos, Text oder andere wichtige Elemente, da wir für die Genauigkeit des Schnittes keine hundertprozentige Garantie übernehmen können.

Kosten für Cut und Konturschnitt

Cut-Kosten können ab einer bestimmten Menge anfallen und beziehen sich auf alle rechteckigen, quadratischen und runden Folien, die angestanzelt auf Rolle produziert werden sollen.

Sie können aber auch bei einer entsprechend hohen Anzahl an Folien, welche direkt auf das Endformat geschnitten werden, in Rechnung gestellt werden.



Kosten für Konturschnitt können ab einer bestimmten Menge anfallen und beziehen sich auf alle Formen, die nicht rund oder rechteckig sind.



Aufkleber „Repositionierbar“

rechteckig oder formgeschnitten

Teilung der Folie ab einer Breite von 125 cm

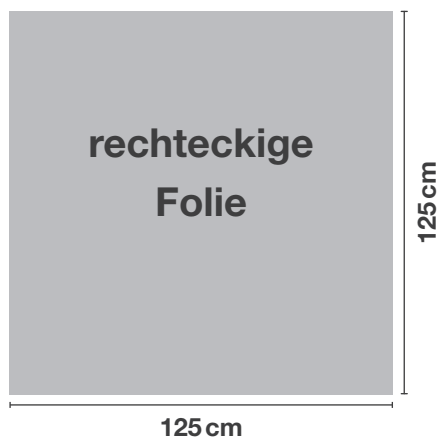
Ab einer Breite von 125 cm werden rechteckige und Folien mit Cut-Kontur geteilt. Bis zu diesen Werten werden sie jeweils in einem Stück produziert.

WICHTIG

Wenn Sie die Teilung an einer bestimmten Stelle wünschen, legen Sie die Daten bitte in einzelnen Segmenten mit 5 mm Überlappung an den Schnittstellen und zusätzlich 3 mm umlaufendem Beschnitt an.

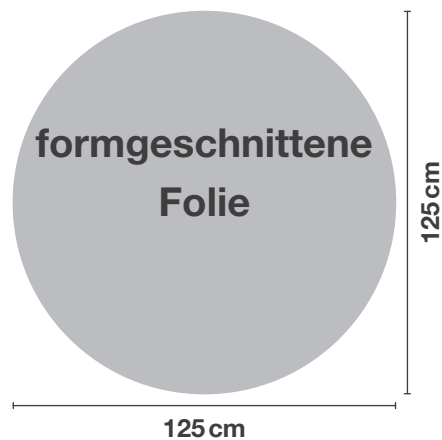
Falls uns keine anderen Angaben vorliegen, wird die Folie von uns nach optimaler Trennung geteilt. Die Auslieferung erfolgt in Einzelteilen mit standardmäßig 5 mm Überlappung.

Rechteckige Folie bis 125 cm Breite



✓ Druck in einem Stück

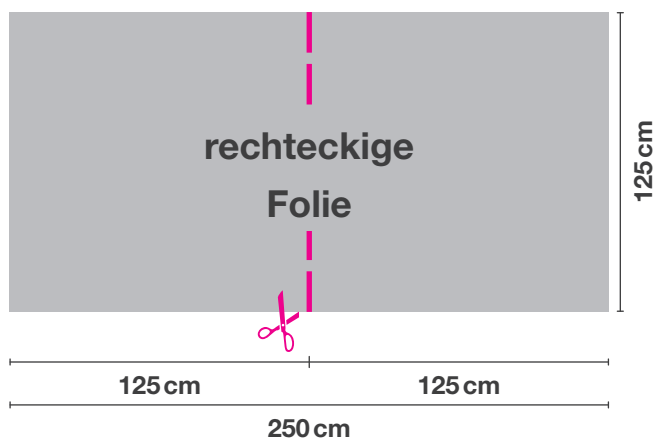
Formschnitt - Folie bis 125 cm Breite



✓ Druck in einem Stück

Rechteckige Folie: Teilung ab 125 cm Breite

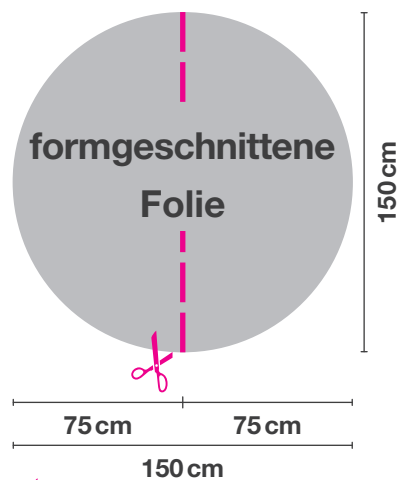
Ab einer Breite von 125 cm wird die Folie geteilt, bis zu diesem Wert wird Sie in einem Stück produziert.



✂ Die Folie wird geteilt.

Formschnitt - Folie: Teilung ab 125 cm Breite

Ganze Motive, die getrennt werden sollen, müssen mit 1 cm Überlappung an den Schnittkanten angelegt werden.



✂ Die Folie wird geteilt.

Aufkleber „Repositionierbar“

rechteckig oder formgeschnitten

Druckbogenerstellung

Falls Sie mehrere Motive haben, können Sie gerne einen Druckbogen anlegen (siehe Beispiel).

Wir empfehlen das maximale Druckmaß von 125 x 250 cm nicht zu überschreiten.

Die kurze Seite darf nicht länger als 125 cm sein.

Soll nur ein Motiv mehrfach produziert werden (Formschnitt), geben Sie dies bitte bei Ihrer Bestellung mit an.

Beispiel für einen Druckbogen

mind. 3mm von Cut-Kontur zu Cut-Kontur



mind. 5mm Sicherheitsabstand von Cut-Kontur zum Layout



3mm Beschnitt rundherum



mind. 2mm Schrifthöhe

organische Formen sind möglich



250 cm

125 cm

Die Abbildungen sind nicht maßstabsgetreu.