

Tapete „PhotoTexx“ (selbstklebend) *rechteckig*

Datenerstellung



Dateiaufbereitung

Format:	Endformat oder Maßstab (z.B. 1:2)
Auflösung:	Maßstab 1:1 96-150 dpi Maßstab 1:2 192-300 dpi Maßstab 1:10 960-1500 dpi
Beschnittzugabe:	3mm rundherum
Schnittmarken:	nein
Überdrucken:	deaktivieren
Schriften:	eingebettet oder in Pfade umgewandelt
Nicht verwenden:	Alphakanäle, Beschneidungspfade, Masken



Datei-Formate

Digital- und Großformatdruck:

- PDF X-3*, TIFF, JPG, PSD (Hintergrundebene), EPS, AI

*wichtiger Hinweis

PDF-Dateien können in den verschiedensten Programmen mit unterschiedlichen Eigenschaften erstellt werden. Dadurch können zahlreiche Probleme auftreten, wie zum Beispiel fehlende oder falsche Schriftarten, Farbabweichungen, fehlende Bildelemente etc. Um solche Probleme zu vermeiden, **geben Sie die Datei bitte als druckfertiges PDF / X-3:2002 aus**. Sie können uns auch eine Ansicht (JPG) Ihres Originaldokuments zum Vergleich zukommen lassen.



Farben

Farbmodus:	CMYK
Farbprofile:	ISO Coated v2, Coated Fogra 27/39

Nicht verwenden:

RGB und Sonderfarben wie Pantone und HKS, diese werden in CMYK konvertiert bzw. simuliert. Für Farbabweichungen durch die Konvertierung können wir später keine Garantie übernehmen.

Andruck / Proof:

Eine Farbanpassung in der RIP-Software bzw. am Drucker ist nicht möglich. Wenn die Farbverbindlichkeit eine hohe Priorität hat, können wir Ihnen vorab einen Proof anbieten.

Legen Sie dazu zum Beispiel eine Datei an, in der sich zehn verschiedene Varianten des Farbtönen (z.B. in Form von Kästchen mit CMYK-Werten) befinden.

Diese können wir Ihnen als Proof auf dem von Ihnen bestellten Material farbverbindlich ausdrucken. Nach Erhalt des Andrucks haben Sie die Möglichkeit Ihre Datei ggf. noch anzupassen.



Unsere Hinweise

- Die Druck- und Produktionstoleranz beträgt 0,25%, die Maße können dementsprechend abweichen.
- Millimetergenaue Maße können wir nicht garantieren.
- Beim Druck können je nach Dateiformat und Druckmaterial Farbabweichungen entstehen.

Datenanlieferung



Upload auf Server

www.werbecenter-onlineshop.de

Laden Sie uns Ihre Druckdaten idealerweise über Ihr Kundenkonto unter der aktuellen Auftragsnummer hoch. Falls Sie noch keinen Online-Account besitzen, lässt sich dieser in nur wenigen Schritten einrichten.



E-Mail

daten@werbecenter-berlin.de



Postweg

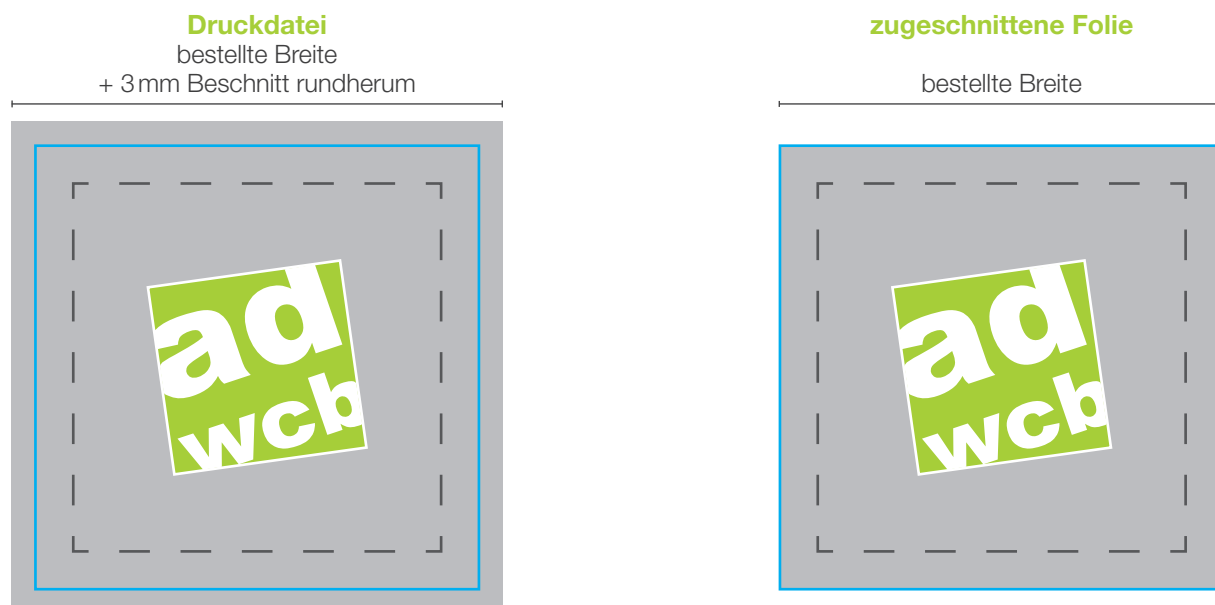
Advertising & Displays
Werbecenter-Berlin GmbH
Zitadellenweg 26b
D-13599 Berlin

Tapete „PhotoTexx“ (selbstklebend)

rechteckig

Beschnittzugabe und Sicherheitsabstand

Bitte legen Sie die Daten mit 3mm Beschnittzugabe rundherum an. Schnitt- und Passermarken sind nicht notwendig.



Druckdatei mit 3mm Beschnittzugabe

Dieser Bereich dient dazu, weiße Blitzer an den Rändern zu vermeiden. Er wird später weggeschnitten.

Endformat (bestellte Breite)

Der Zuschnitt erfolgt eckig.

Die hier abgebildete Kontur dient nur der Verdeutlichung des Endformats, eine Cut-Kontur wird nicht benötigt.

empfohlener Sicherheitsabstand 5mm

Wir empfehlen einen Sicherheitsabstand von 5mm für Schriften, Logos, Text oder andere wichtige Elemente, da wir für die Genauigkeit des Schnittes keine hundertprozentige Garantie übernehmen können.

Tapete „PhotoTexx“ (selbstklebend)

rechteckig

Teilung der Folie ab einer Breite von 130 cm

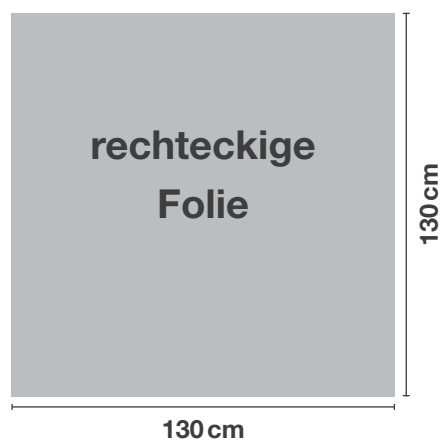
Ab einer Breite von 130 cm wird die Folie geteilt. Bis zu diesem Wert wird sie jeweils in einem Stück produziert.

WICHTIG

Wenn Sie die Teilung an einer bestimmten Stelle wünschen, legen Sie die Daten bitte in einzelnen Segmenten mit 5 mm Überlappung an den Schnittstellen und zusätzlich 3 mm umlaufendem Beschnitt an.

Falls uns keine anderen Angaben vorliegen, wird die Folie von uns nach optimaler Trennung geteilt. Die Auslieferung erfolgt in Einzelteilen mit standardmäßig 5 mm Überlappung.

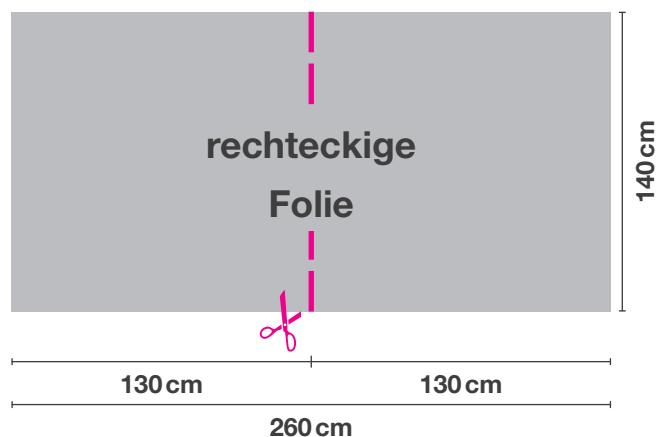
Rechteckige Folie bis 130 cm Breite



✓ **Druck in einem Stück**

Rechteckige Folie: Teilung ab 130 cm Breite

Ab einer Breite von 130 cm wird die Folie geteilt, bis zu diesem Wert wird Sie in einem Stück produziert.



✂ **Die Folie wird geteilt.**